

An

die Eltern der Schülerinnen/Schüler der  
Grundschule Lauben

## Wichtige Informationen zur Erstanmeldung bei IServ

### Anmeldung bei IServ:

Melden Sie sich dazu mit denen Ihnen separat zugegangenen Zugangsdaten bei IServ an.  
Öffnen Sie dazu einen Browser und geben Sie in die Adresszeile die URL

<https://www.gs-lauben-iserv.de> ein.



Nach der Erstanmeldung in IServ werden Sie aufgefordert, ein **neues Passwort** zu generieren. Beachten Sie dabei die folgenden **Mindestanforderungen** für Passwörter an der Grundschule Lauben:

Mindestens 8 Zeichen, davon mindestens

- einen Großbuchstaben (A, B, C, ...)
- einen Kleinbuchstaben (a, b, c, ...)
- ein numerisches Zeichen (0, 1, 2, ..., 9)
- ein Sonderzeichen (#, \$, !, ...)

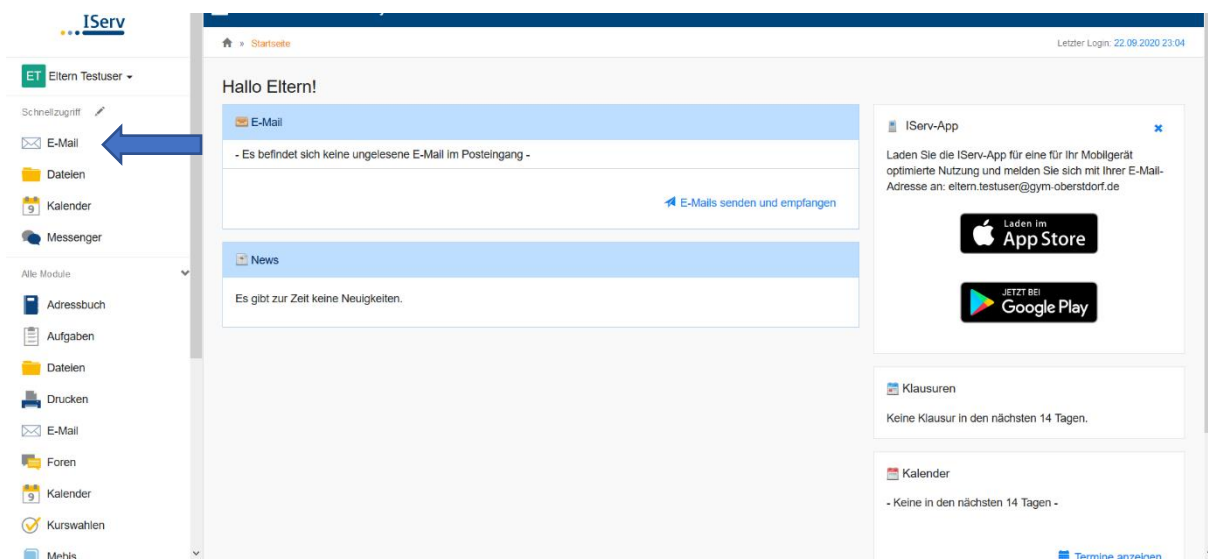
Bitte berücksichtigen Sie bei der Erstellung, dass dieses Passwort auch Ihre Kinder verwenden, um sich an den schuleigenenen PCs anzumelden. Es sollte daher nicht zu anspruchsvoll sein.

Bsp. für ein Passwort: Fußball!123

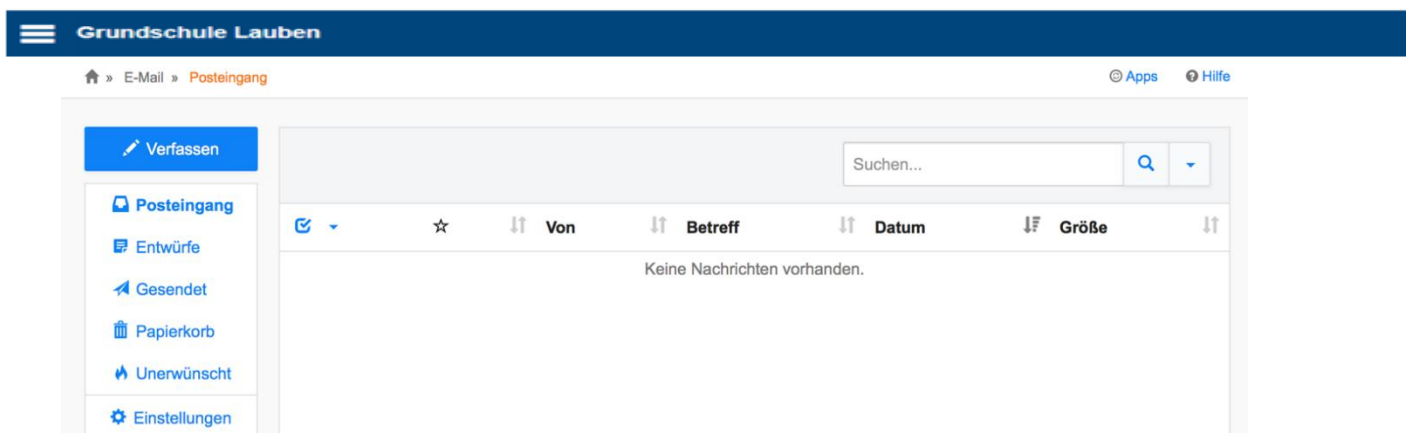
Sie werden anschließend vom persönlichen IServ-Begrüßungsbildschirm empfangen, der Ihnen die wichtigsten Informationen des Tages bietet.

## E-Mail – Konto bei IServ

Mit dem Schulserver IServ steht allen Eltern und Kindern der Grundschule Lauben auch ein persönliches Email-Konto auf der schuleigenen Domain [@gs-lauben-iserv.de](mailto:@gs-lauben-iserv.de) zur Verfügung.



Klicken Sie links in der Menüleiste auf den Eintrag **E-Mail**, um das interne Email-Programm von IServ zu öffnen.



Die Bedienung des internen Email-Moduls von IServ dürfte nahezu selbsterklärend sein.

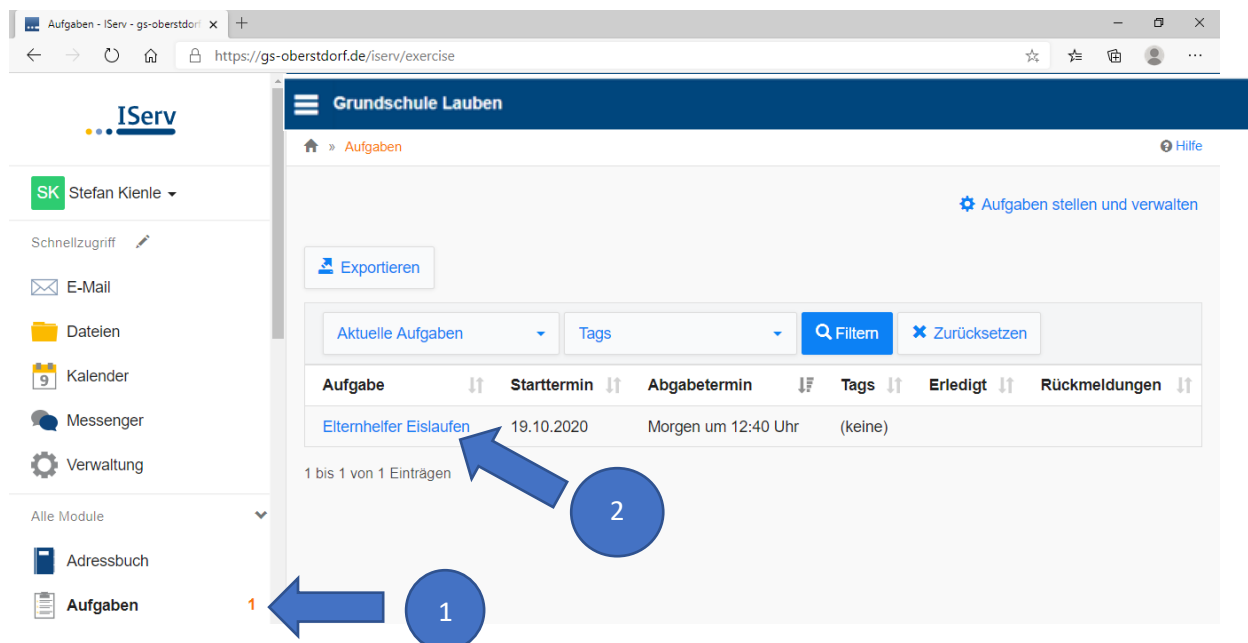
Das E-Mail-Konto von IServ unterliegt der Einschränkung „**Closed Campus**“, d.h. über dieses Konto können Emails aus Gründen des Datenschutzes nur innerhalb der Domain [@gs-lauben-iserv.de](mailto:@gs-lauben-iserv.de)

### **IServ - Module:**

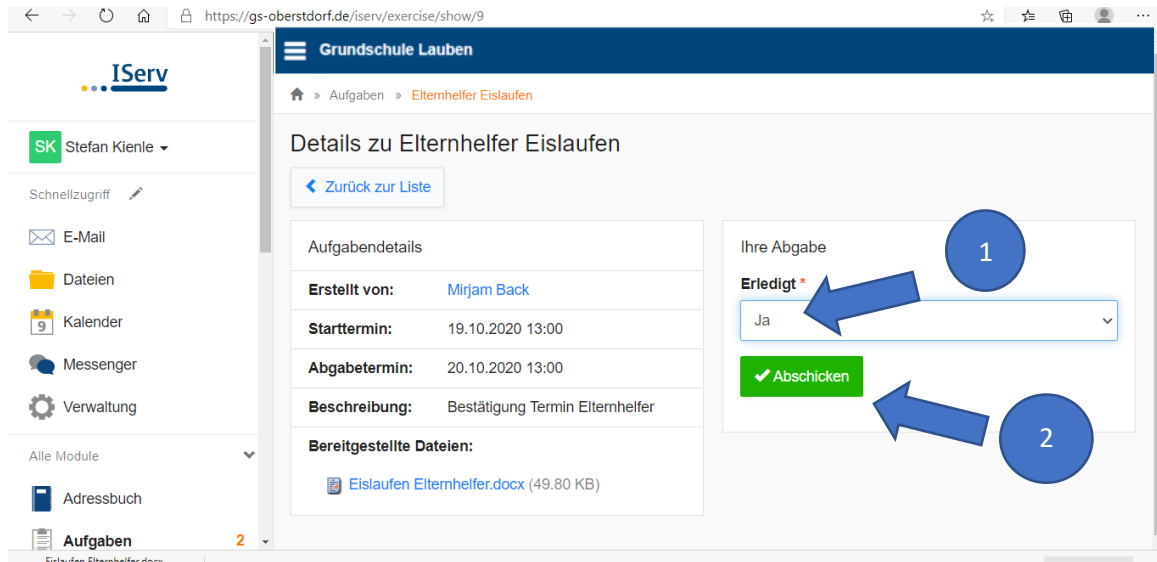
Sie können auch allen weiteren Module - Klick auf „alle Module“ – verwenden. Schauen Sie sich diese einfach mal an. Ebenfalls auf der Seite rechts oben finden Sie die Hilfe zu IServ. Sie ist sehr informativ und nützlich, um sich in den Modulen zurechtzufinden. Manchmal wird Ihnen unter einem Hilfethema auch ein Link zu einem Lernvideo auf YouTube angeboten. Allerdings können wir aktuell noch nicht alle Module verwenden, weil wir uns selbst noch in der Einarbeitungsphase befinden.

### **Wichtig:**

**In Zukunft werden wir alle Elternbriefe in dem Modul Aufgaben hinterlegen. Diese können Sie dann in Ihrem Account unter dem Modul Aufgaben abrufen und den Erhalt des Elternbriefs per Klick bestätigen.**



Aufgabe	Starttermin	Abgabetermin	Tags	Erledigt	Rückmeldungen
<a href="#">Elternhelfer Eislaufen</a>	19.10.2020	Morgen um 12:40 Uhr	(keine)		



Zu IServ finden Sie auch eine *App* in den üblichen *Stores*. Damit haben Sie IServ z.B. stets auf dem Handy dabei.

Bei Fragen dürfen Sie sich gern an die Schulleitung wenden.

Ich wünsche Ihnen viel Erfolg beim Ausprobieren der IServ – Plattform und den Funktionen.

Mit herzlichen Grüßen

Dorothea Gessenharter,Rin